WPS OFFICE Alternativa ao Microsoft Office

e Libre Office

WPS Office é uma suíte de aplicativos de produtividade que traz para você basicamente três ferramentas principais: um editor de textos, um processador de planilhas e um criador de apresentações de slides. Os três aplicativos têm uma concepção estrutural bastante parecida com o que vemos nas duas últimas versões do Microsoft Office e, por isso, você não deve estranhar muita coisa por aqui.

Para começo de conversa, o WPS Office é o antigo Kingsoft Office. Ele mudou de nome e mudou também todo o seu visual, seguindo mais de perto o novo estilo de desenvolvimento visual do Windows. Portanto, se você já era um usuário dessa suíte antes, deve perceber uma grande quantidade de mudanças.

Diferenças

Apesar de essa suíte ser bem parecida com o Microsoft Office, algumas diferenças fundamentais estão bem aparentes. Um bom exemplo é forma como os aplicativos organizam suas janelas. Na verdade, só existe uma janela e você pode abrir e editar quantos documentos quiser em abas, que ficam acessíveis logo abaixo das barras de ferramenta dos programas. Esse sistema de organização é bastante semelhante ao que vemos em navegadores web, como o Google Chrome, e funciona exatamente da mesma maneira.

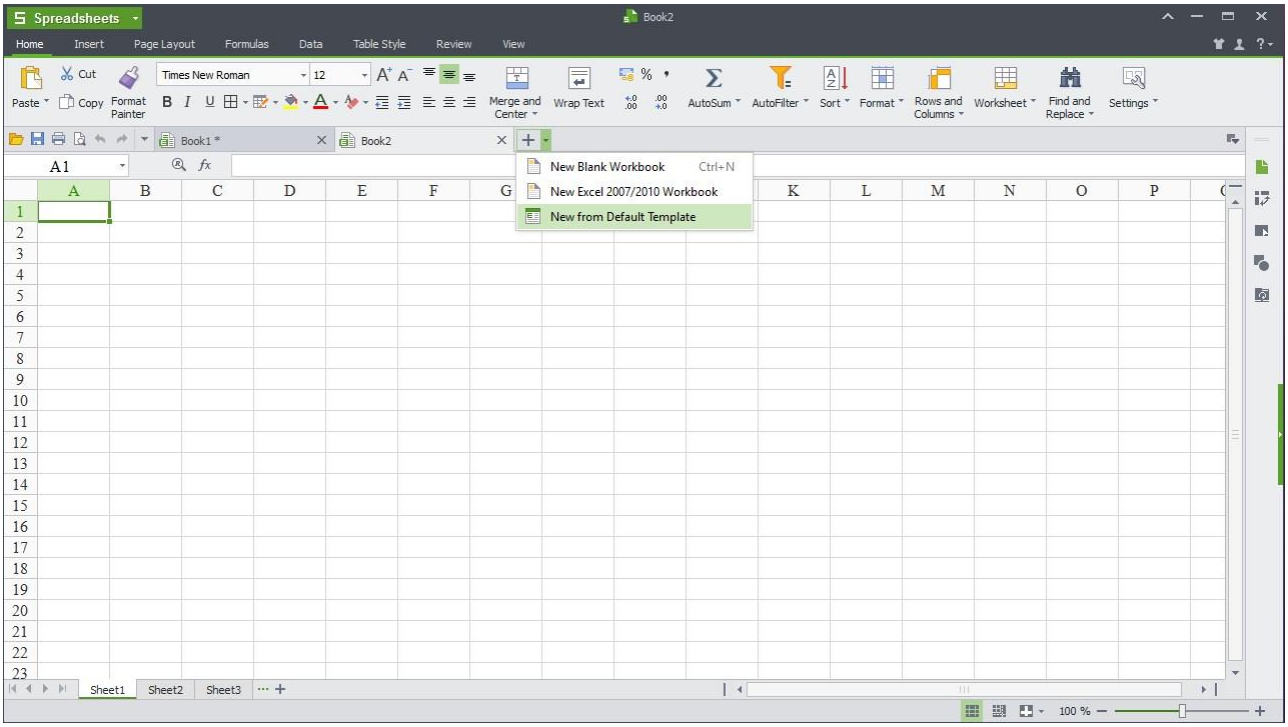

Outra diferença fundamental é ausência do nosso idioma em todos os apps do WPS Office, tanto na interface quanto no dicionário para correção de texto. Não há informações por enquanto sobre uma possível atualização para tornar o português disponível.

Texto

O processador de textos do WPS Office tem (Writer) uma aparência familiar, sendo bastante similar ao Microsoft Word. Nesse app é possível criar textos simples, incluir imagens, tabelas e outros elementos. Contudo, por fazer parte da suíte gratuita do WPS Office, o programa tem alguns recursos limitados, como a impossibilidade de usar macros ou aplicar algumas configurações. Na verdade, a seção de configurações não fica acessível em nenhum dos três programas da suíte.

De qualquer maneira, para quem quer produzir um trabalho escolar, acadêmico ou apenas fazer um texto para imprimir para qualquer finalidade que seja, o WPS Office não deve oferecer muita dificuldade além de falta de correção de texto.

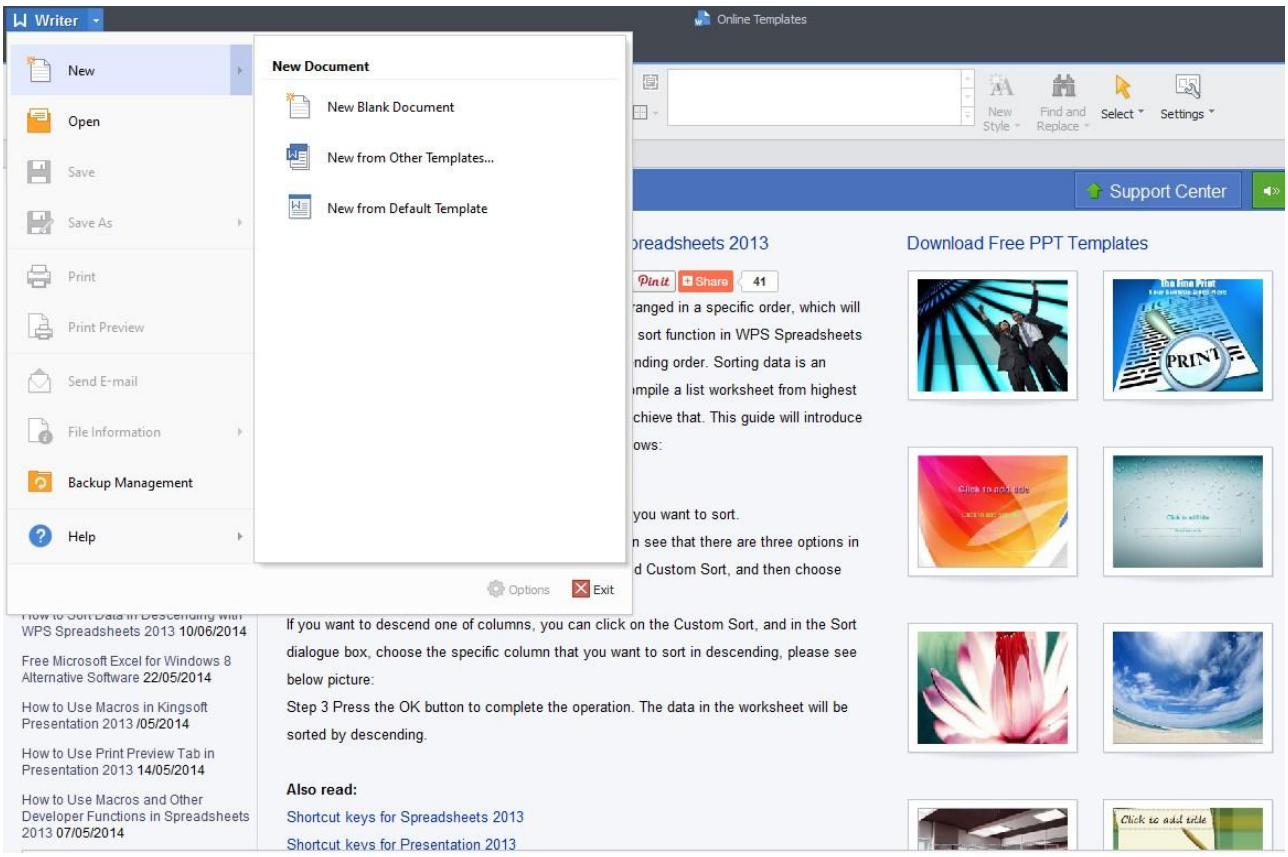

Ademais, todas as funções de personalização de página que você poderia encontrar no Word estão disponíveis. Fora isso, alguns atalhos ficam disponíveis na lateral direita da janela, podendo ser acessados através de um clique em um fino botão azul na mesma lateral.

Planilha

No que diz respeito à planilhas, praticamente as mesmas características descritas para o editor de textos se aplicam aqui. O processador de planilhas é muito parecido com o Microsoft Excel e tem uma estrutura de organização de janelas em abas. Nesse ambiente, entretanto, esse sistema pode parecer estranho, mas ele funciona sem problemas quando você usa mais de um plano no mesmo documento de planilha.

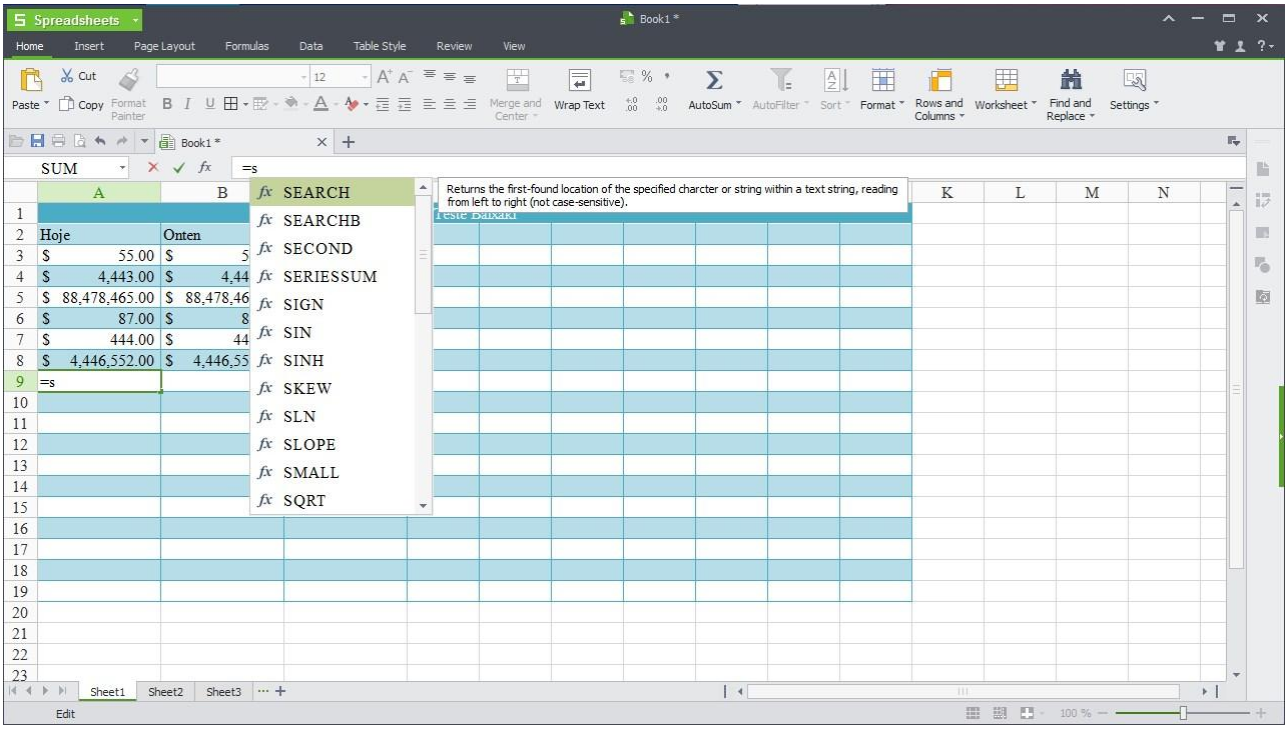

Fora isso, os três aplicativos salvam arquivos em formatos que podem ser abertos em qualquer suíte de produtividade. Estão disponíveis formatos tradicionais como DOC, PPT, XLS assim como os mais modernos; DOCX, PPTX e XLSX.

A diferença aqui é que o idioma não importa tanto, já que basicamente você trabalha com números. Mas se for necessário fazer algo mais complexo, com fórmulas, por exemplo, será necessário reaprender o nome de todas elas, já que tanto seus comandos quanto seus nomes nas listas de fórmulas estão em inglês.

Apresentações

Em questão de estrutura, você já deve imaginar que o criador de apresentações do WPS Office se parece muito com o Microsoft PowerPoint. Há modelos de slides para usar à vontade, um bocado de efeitos e possibilidades de edição, igualzinho ao concorrente.

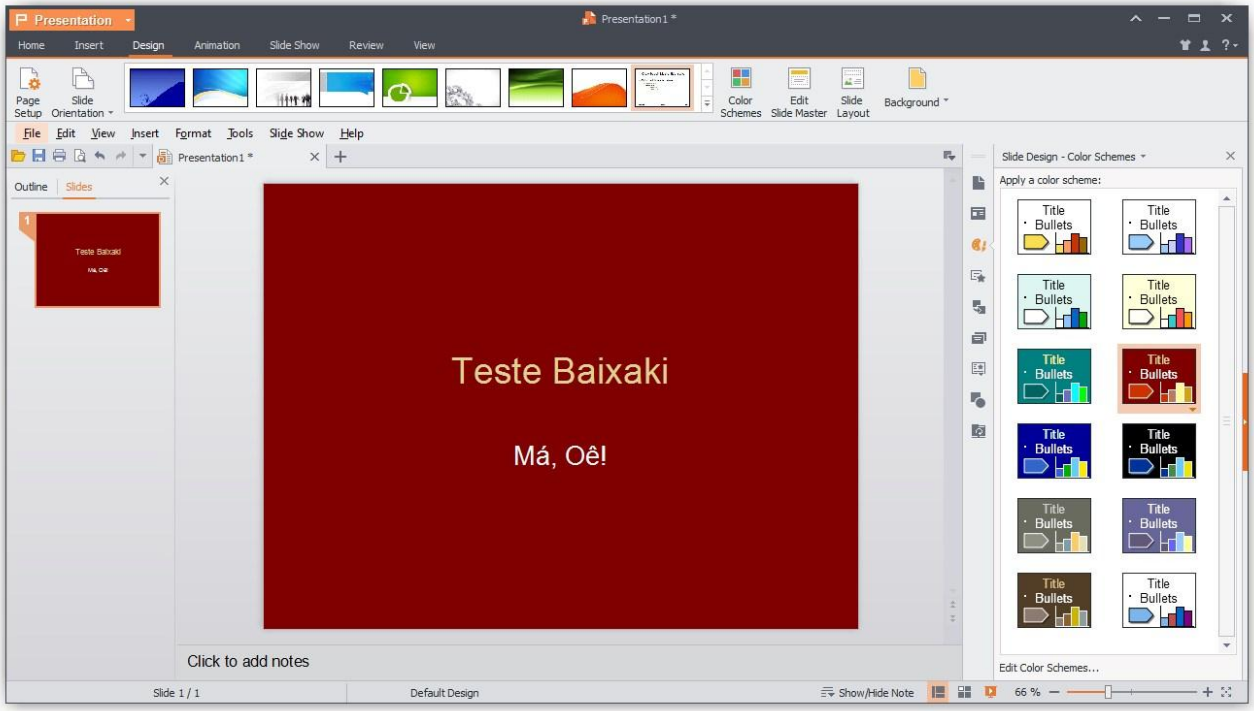

Ainda assim, esse app tem uma barra de atalhos na lateral direita da tela que fica expandida por padrão, diferente dos dois apps anteriores. Assim, você pode faze uma série de edições sem ter que ficar vasculhando as opções na barra de ferramentas.

Fora isso, quando você está apresentando alguma coisa, várias opções ficam disponíveis em marca d'água no canto inferior direito da tela. É possível fazer rabiscos, marcações e muito mais.

Fonte : http://www.baixaki.com.br/download/wps-office.htm#ixzz4C8uLzU5P